



PROGRAMA
**CÓRDOBA
EN FOCO**

MONITOR DE LA ACTIVIDAD
PRODUCTIVA

Secretaría de
INDUSTRIA

Ministerio de
**INDUSTRIA,
COMERCIO Y MINERÍA**

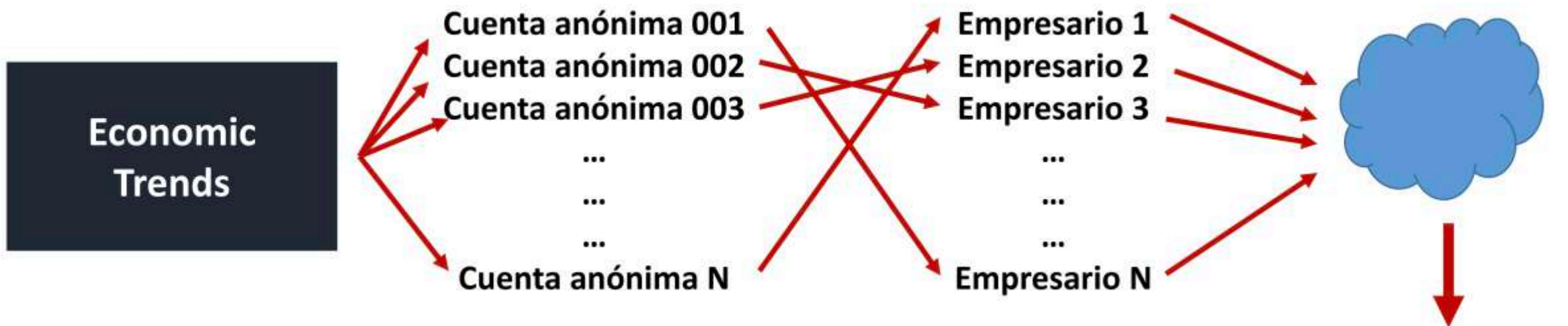


CÓRDOBA
ENTRE TODOS

Metodología: circuito de información protegida

- 1.- Se trata de un **proyecto de colaboración entre el sector público y el sector privado** de Córdoba para **alimentar con estadísticas rigurosas las decisiones vinculadas con la producción y el empleo.**
- 2.- Se propone contribuir a que las **políticas productivas y las decisiones sectoriales y empresariales** se tomen en Córdoba cada vez menos en base a opiniones y **cada vez más en base a la evidencia.**
- 3.- Utiliza una metodología desarrollada por Economic Trends, aplicada desde hace 10 años en distintos sectores de actividad, que **garantiza la confidencialidad de la información de las empresas** a partir de un esquema de triangulación de correos electrónicos que **permite que las empresas aporten información de manera anónima** y que las entidades sectoriales puedan realizar “presión de pares” para lograr alta participación.
- 4.- Se trata de una herramienta que, en tiempos normales, **generará estadísticas mensuales de actividad y empleo en cada sector** y que, en épocas excepcionales como la actual, en medio de la pandemia de Covid-19, **genera estadísticas semanales**, para medir en tiempo real la magnitud de los problemas y el posterior ritmo de recuperación de cada sector.

Sectores y cámaras sectoriales - Industria



- 1.- Las entidades sectoriales configuran el redireccionamiento de las cuentas anónimas.
- 2.- Economic Trends envía los links de los formularios electrónicos de cada medición a las cuentas anónimas.
- 3.- Los links terminan llegando a cada empresario que, al responder, envía su información a la “nube”.
- 4.- Economic Trends obtiene los datos necesarios para la generación de las estadísticas desconociendo a quién corresponde cada dato.

Sectores y cámaras sectoriales – Comercio y Servicios

Láctea - APYMEL

Maquinaria agrícola - AFAMAC

TELCOS - CIECCA

Maní – Cámara del Maní

Agropartes – AFAMAC

Electrónica – CIECCA

Alimenticia - ADIAC

Estructuras - AFAMAC

Frigoríficos - AFIC

Autopartes - CIMCC

Gráfica - UGAR

Calzado – Cámara del Calzado

Refinería y Fundición - CIMCC

Minería - CEMINCOR

Madera y Muebles – Cámara
de Madera y Muebles

Sectores y cámaras sectoriales – Comercio y Servicios

Ferreterías y afines - CFSHyA

Indumentaria

Agencias de Viajes – ACAV

Electrodomésticos – CCAHyE

Hoteles - AHT

Librerías – Cámara de Librerías
de Córdoba

Supercadenas - CASAC

Automotores - CCAC

Construcción

Obras públicas - CAMARCO

Obras privadas – CAMARCO / CEDUC

Información secundaria

Ventas de combustibles - FECAC

Ventas de inmuebles - CEDUC

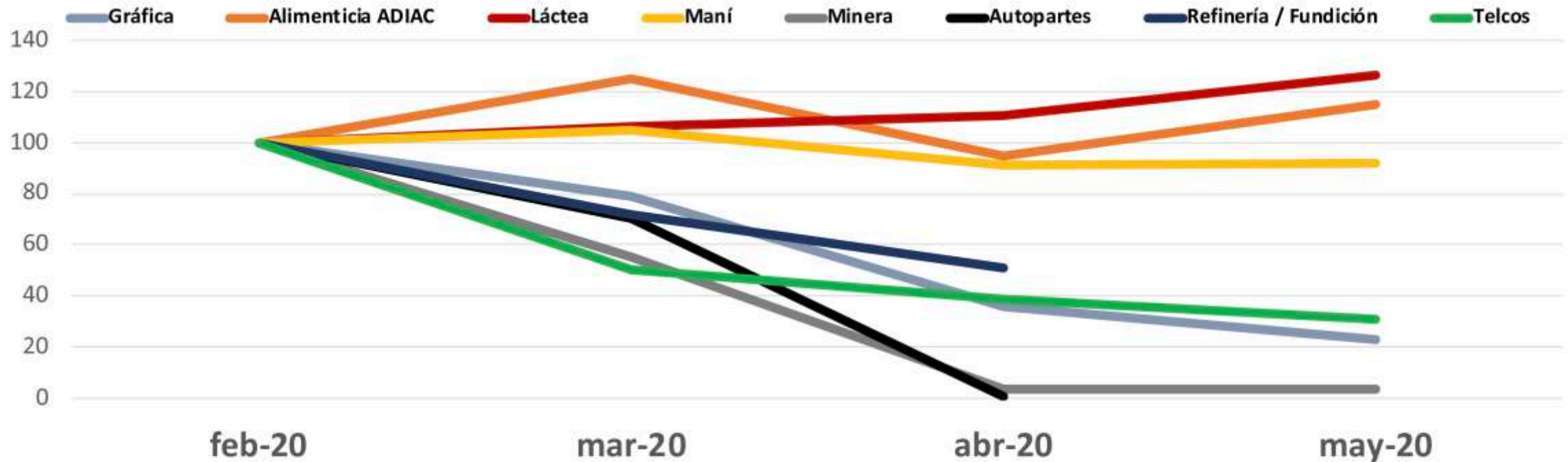
Ventas automotores - FACCARA

Autotransporte de cargas - CEDAC

Comparativo de industrias

Evolución de indicadores mensuales de actividad industrial

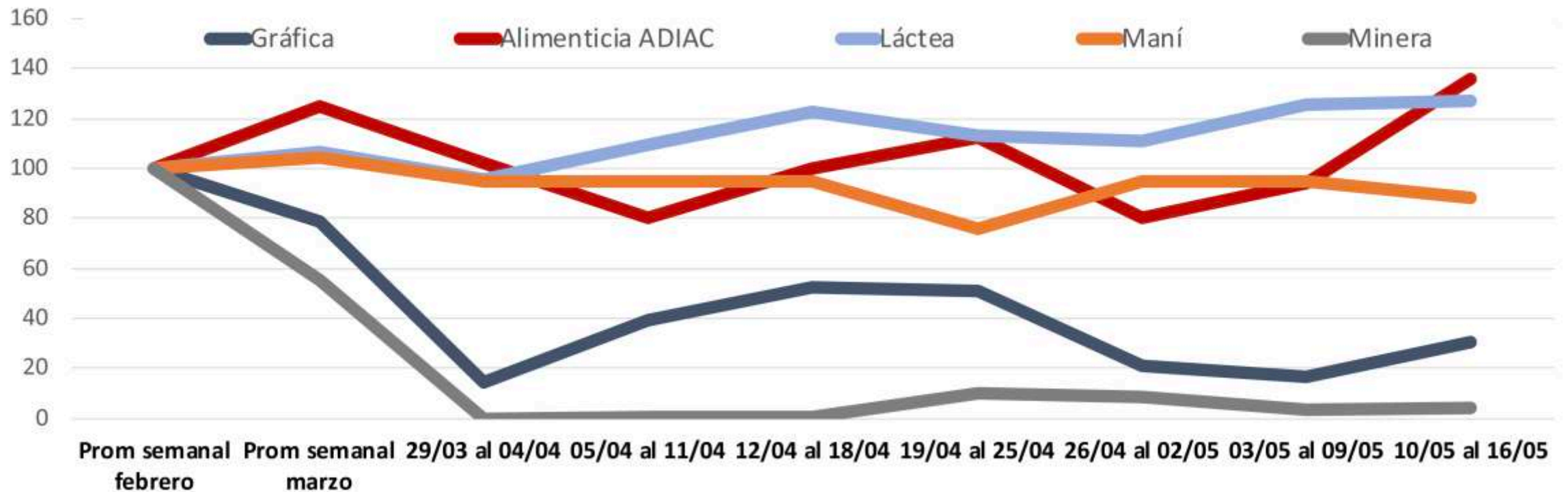
Febrero 2020 = 100



Fuente: Economic Trends para el Monitor Estadístico de Actividad Industrial de Córdoba.

Comparativo de industrias

Evolución de la actividad industrial en Córdoba Promedio semanal febrero 2020 = 100

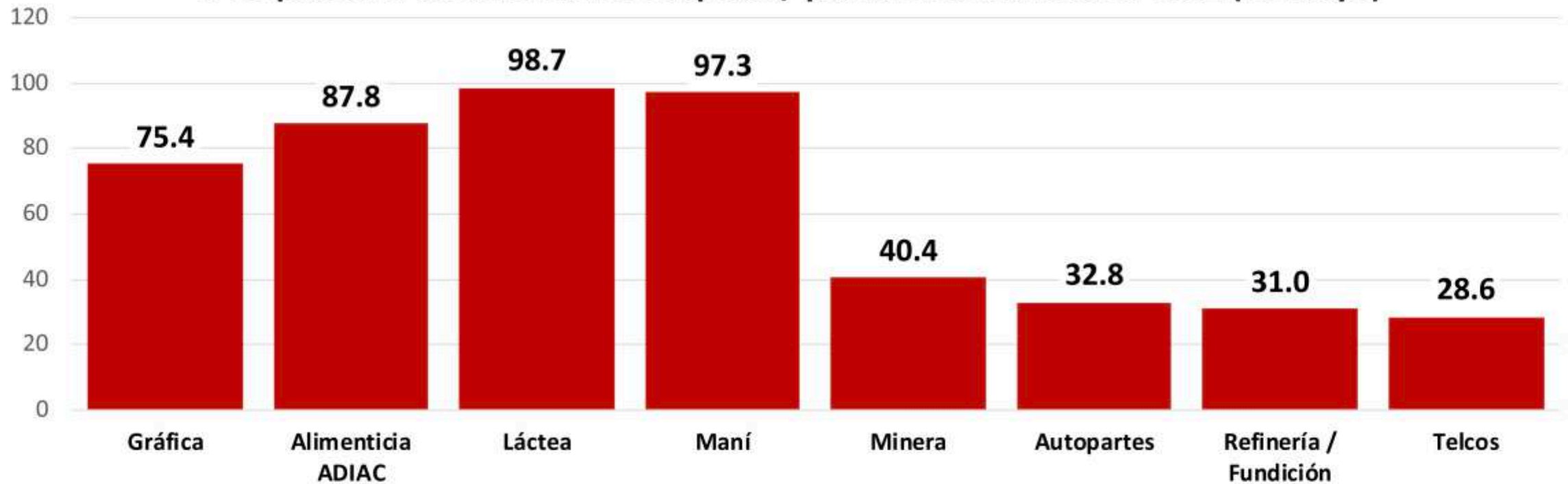


Fuente: Economic Trends para el Monitor Estadístico Industrial de Córdoba.

Comparativo de industrias

Ocupación en cada rama industrial

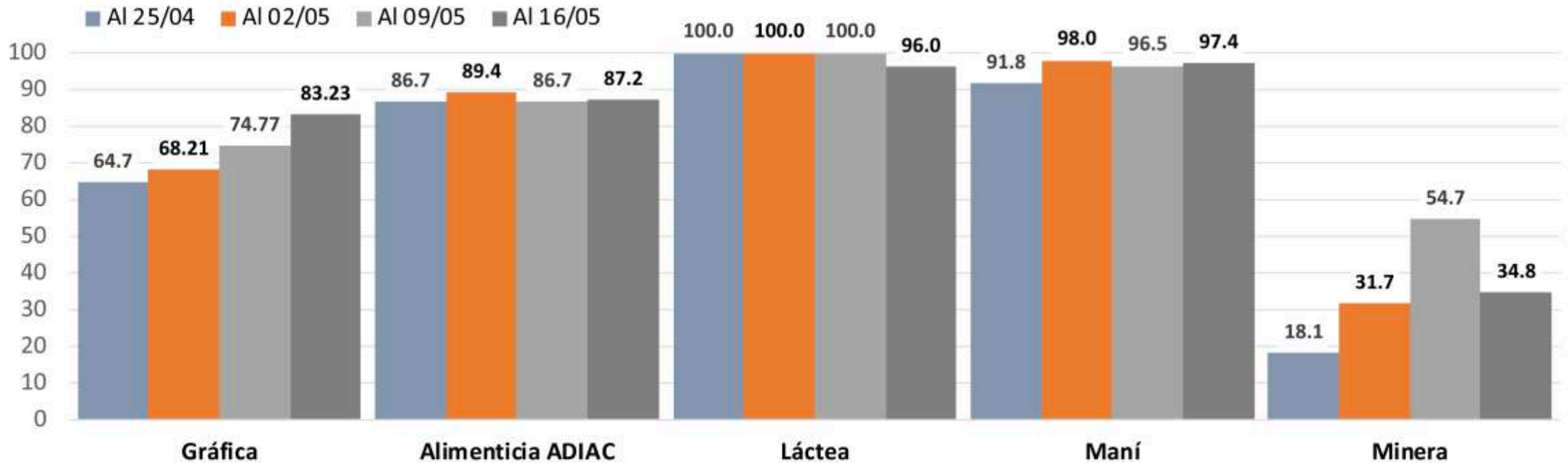
% de personal efectivamente ocupado / personal declarado en F931 (16 mayo)



Fuente: Economic Trends para el Monitor Estadístico de Actividad Industrial de Córdoba.

Comparativo de industrias

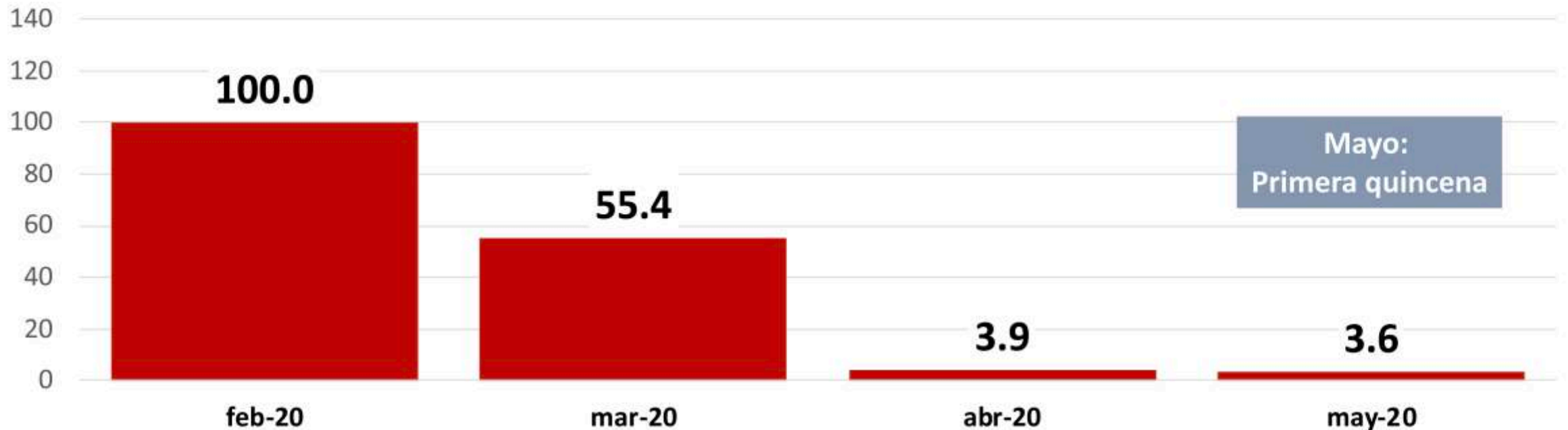
Ocupación industrial en Córdoba Ocupados efectivos sobre empleados en F931 (%)



Fuente: Economic Trends para el Monitor Estadístico Industrial de Córdoba.

Industria minera

Industria minera de la provincia de Córdoba Toneladas - Promedio mensual - Febrero 2020 = 100

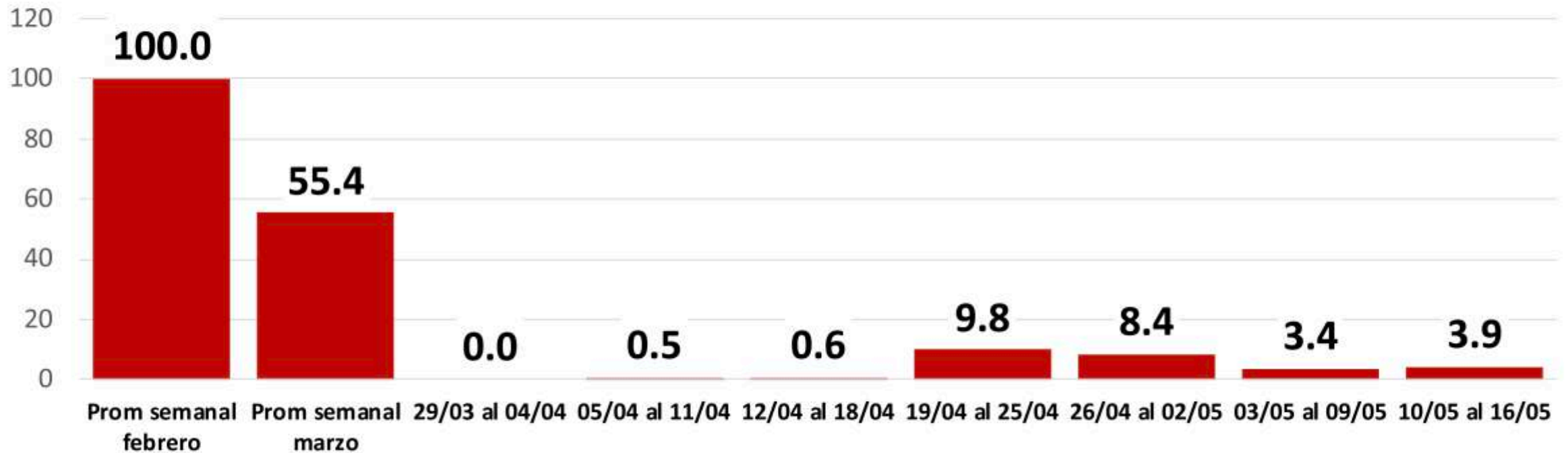


Fuente: Economic Trends para el Monitor Estadístico de Actividad Industrial de Córdoba.

Industria minera

Industria minera de la provincia de Córdoba

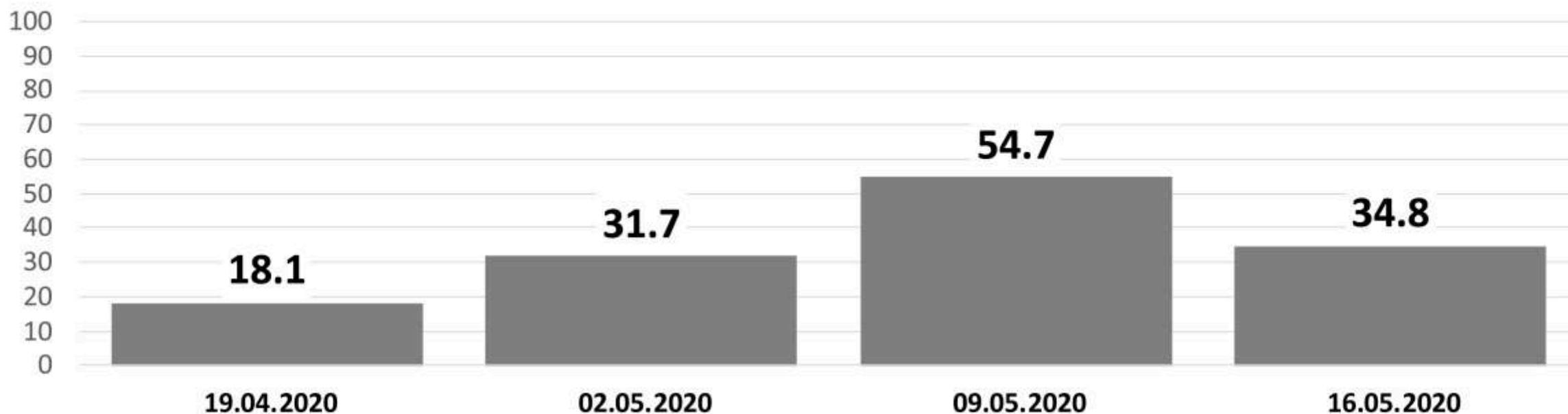
Toneladas - Promedio semanal - Febrero 2020 = 100



Fuente: Economic Trends para el Monitor Estadístico de Actividad Industrial de Córdoba.

Industria minera

Industria minera de la provincia de Córdoba Ocupados efectivos sobre empleados en F931 (%)



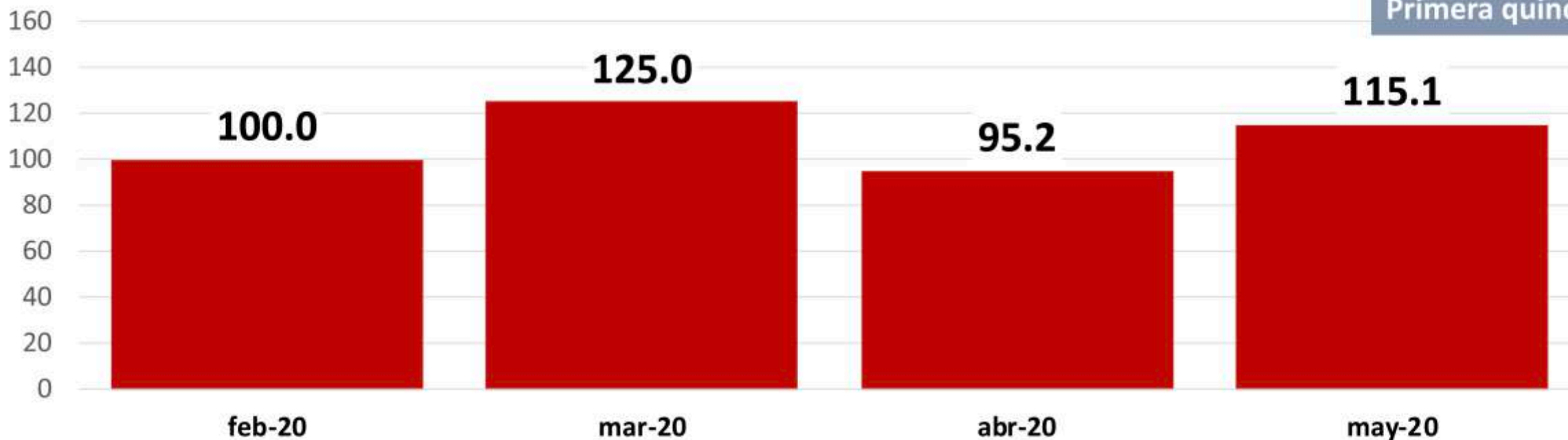
Fuente: Economic Trends para el Monitor Estadístico de Actividad Industrial de Córdoba.

Industria alimenticia

Industria alimenticia de la provincia de Córdoba

Facturación - Promedio mensual - Febrero 2020 = 100 (empresas ADIAC)

Mayo:
Primera quincena

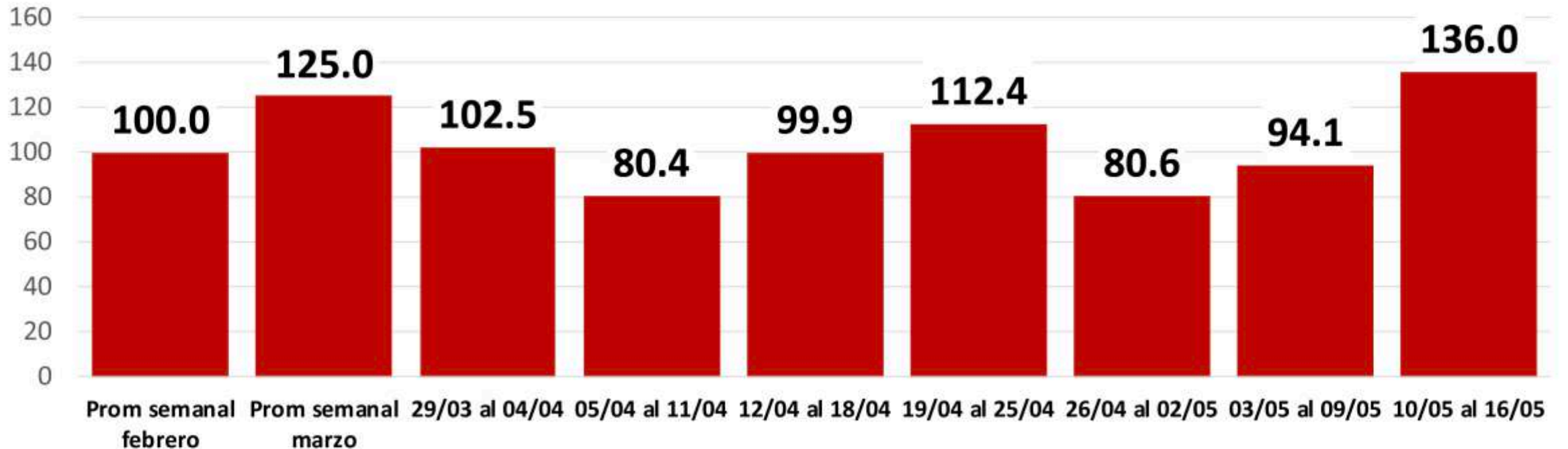


Fuente: Economic Trends para el Monitor Estadístico de Actividad Industrial de Córdoba.

Industria alimenticia

Industria alimenticia de la provincia de Córdoba

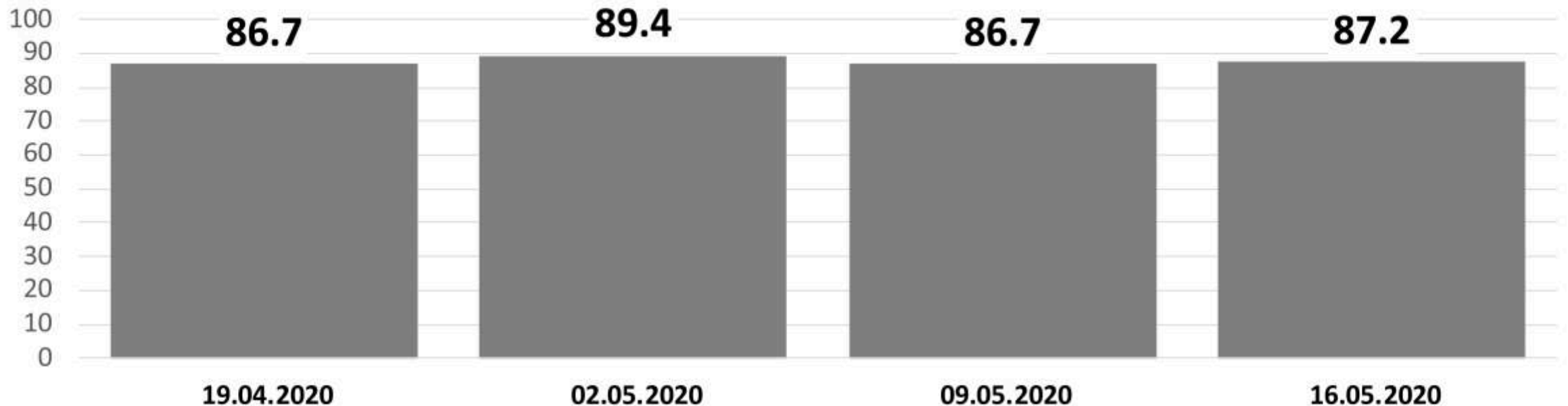
Facturación - Promedio semanal - Febrero 2020 = 100 (empresas ADIAC)



Fuente: Economic Trends para el Monitor Estadístico de Actividad Industrial de Córdoba.

Industria alimenticia

Industria alimenticia de la provincia de Córdoba Ocupados efectivos sobre empleados en F931 (%) (empresas ADIAC)

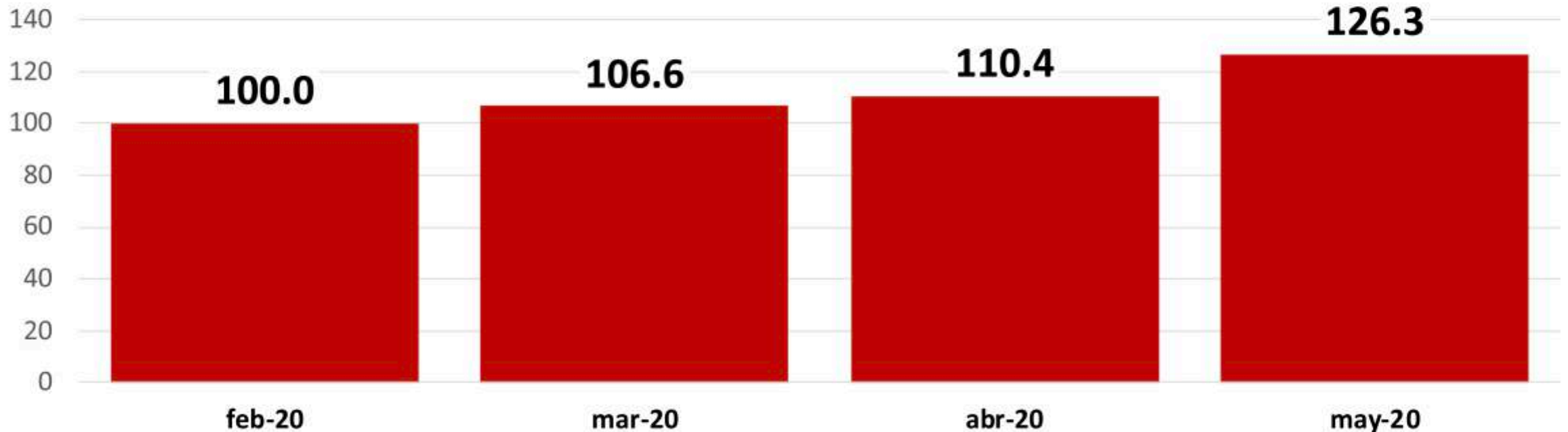


Fuente: Economic Trends para el Monitor Estadístico de Actividad Industrial de Córdoba.

Industria láctea

Industria láctea de la provincia de Córdoba Litros - Promedio mensual - Febrero 2020 = 100

Mayo:
Primera quincena

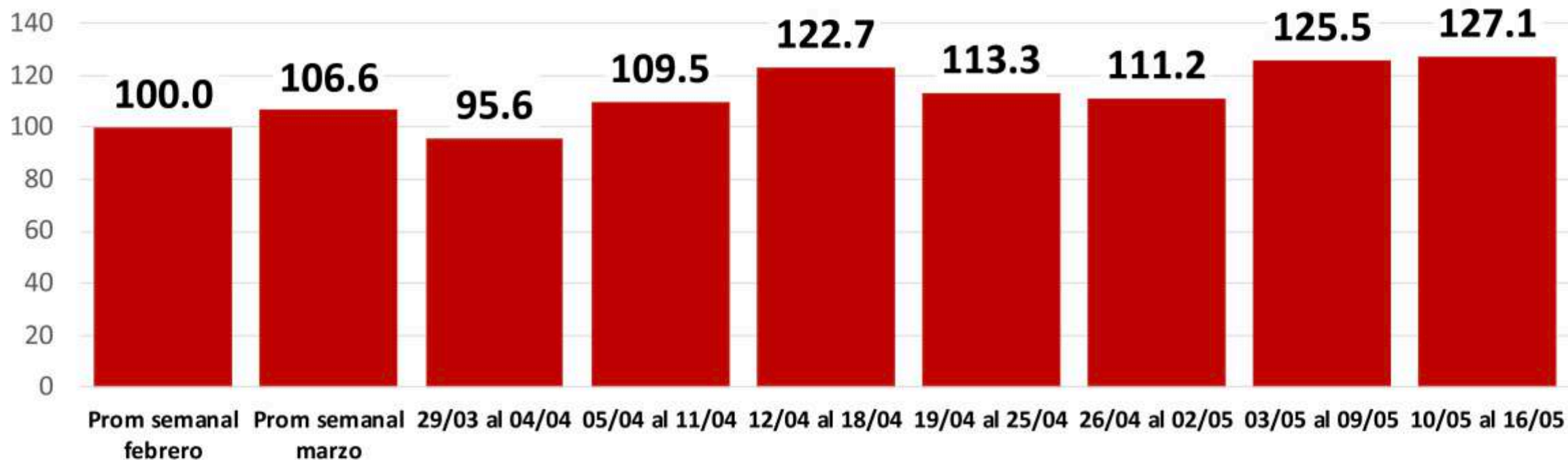


Fuente: Economic Trends para el Monitor Estadístico de Actividad Industrial de Córdoba.

Industria láctea

Industria láctea de la provincia de Córdoba

Litros - Promedio semanal - Febrero 2020 = 100

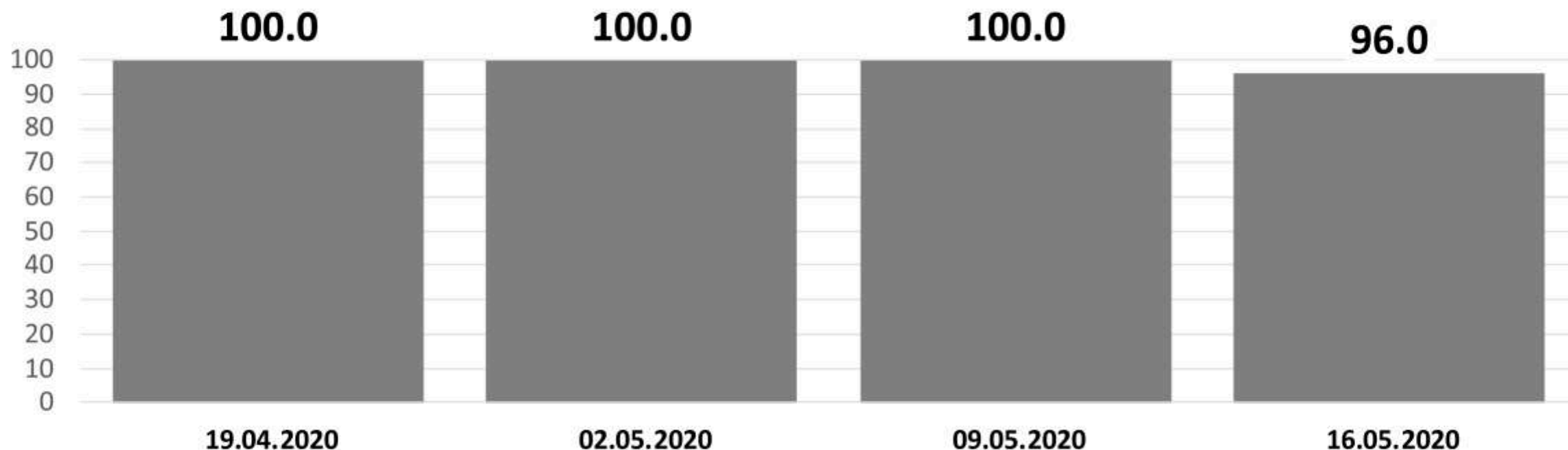


Fuente: Economic Trends para el Monitor Estadístico de Actividad Industrial de Córdoba.

Industria láctea

Industria láctea de la provincia de Córdoba

Ocupados efectivos sobre empleados en F931 (%)

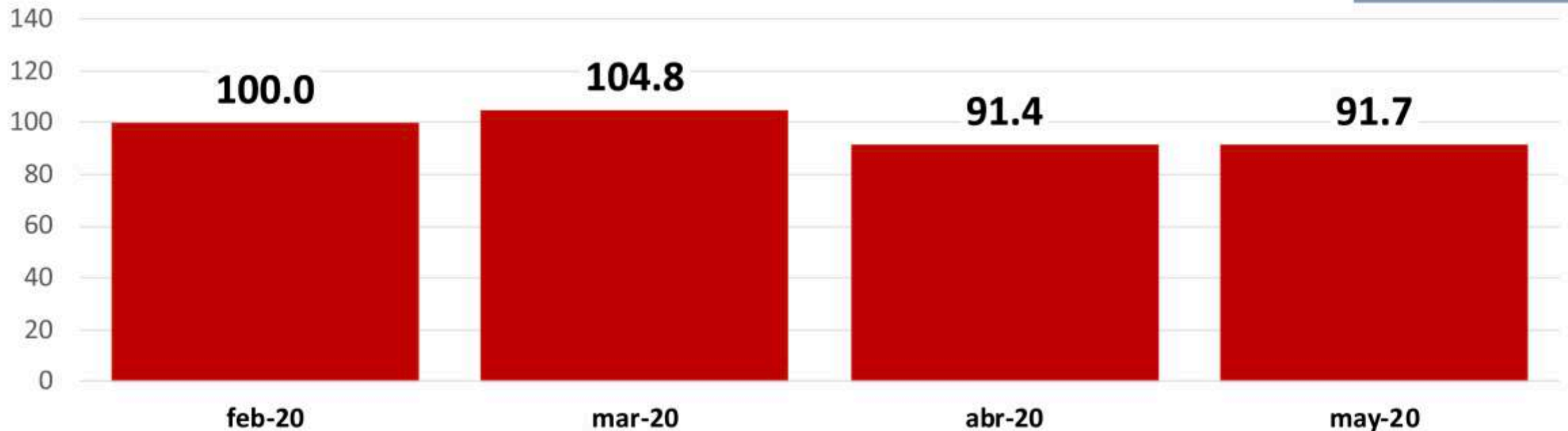


Fuente: Economic Trends para el Monitor Estadístico de Actividad Industrial de Córdoba.

Industria del maní

Industria del maní de la provincia de Córdoba Toneladas - Promedio mensual - Febrero 2020 = 100

Mayo:
Primera quincena

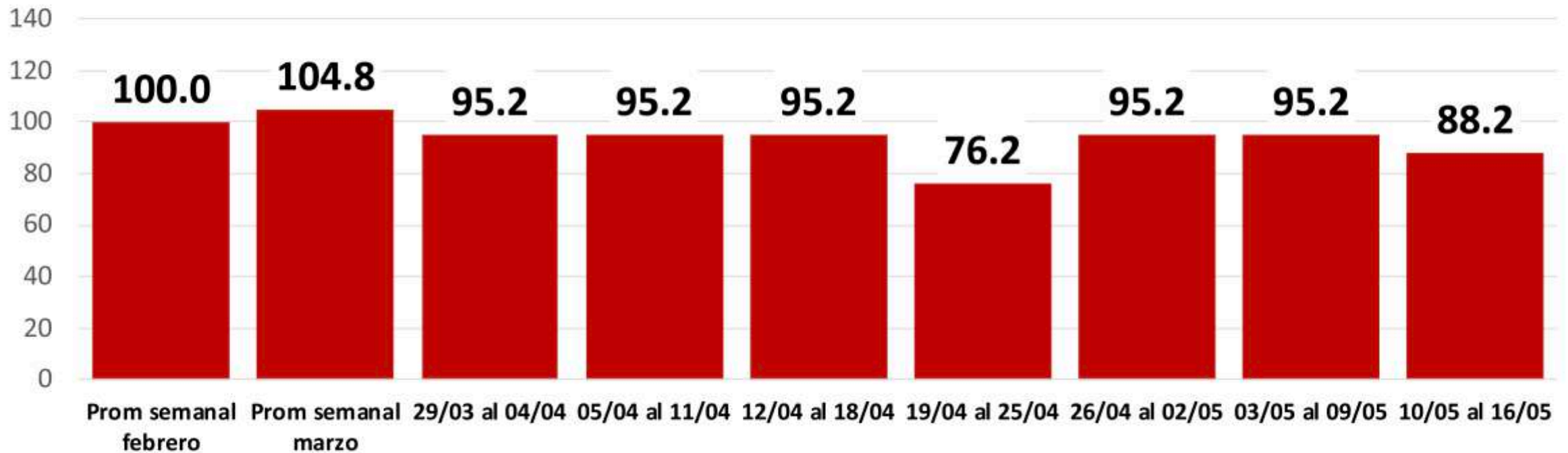


Fuente: Economic Trends para el Monitor Estadístico de Actividad Industrial de Córdoba.

Industria del maní

Industria del maní de la provincia de Córdoba

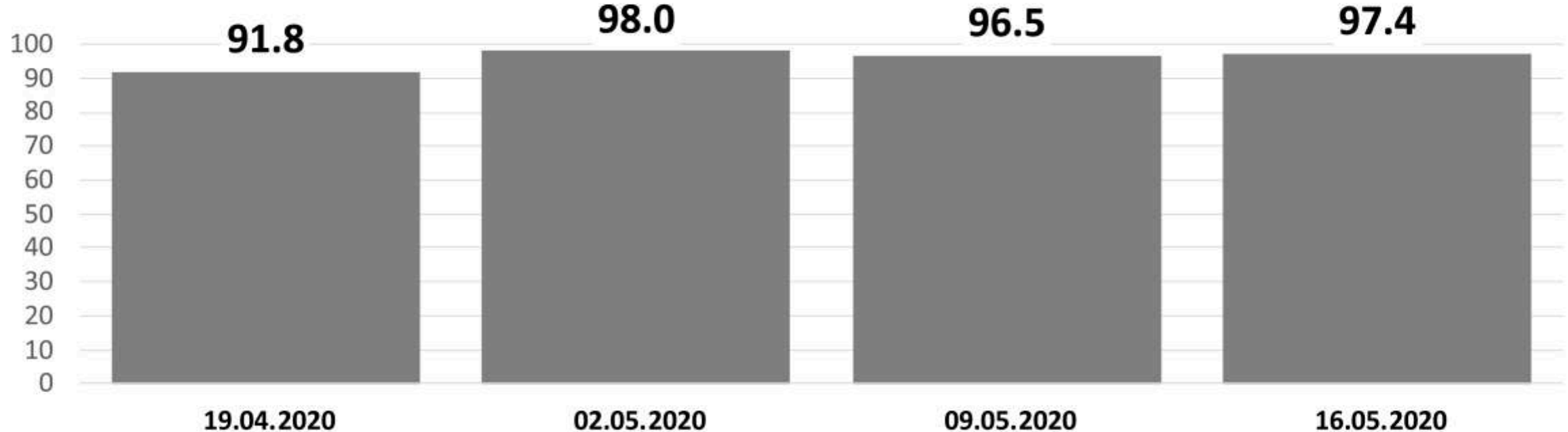
Toneladas - Promedio semanal - Febrero 2020 = 100



Fuente: Economic Trends para el Monitor Estadístico de Actividad Industrial de Córdoba.

Industria del maní

Industria del maní de la provincia de Córdoba Ocupados efectivos sobre empleados en F931 (%)

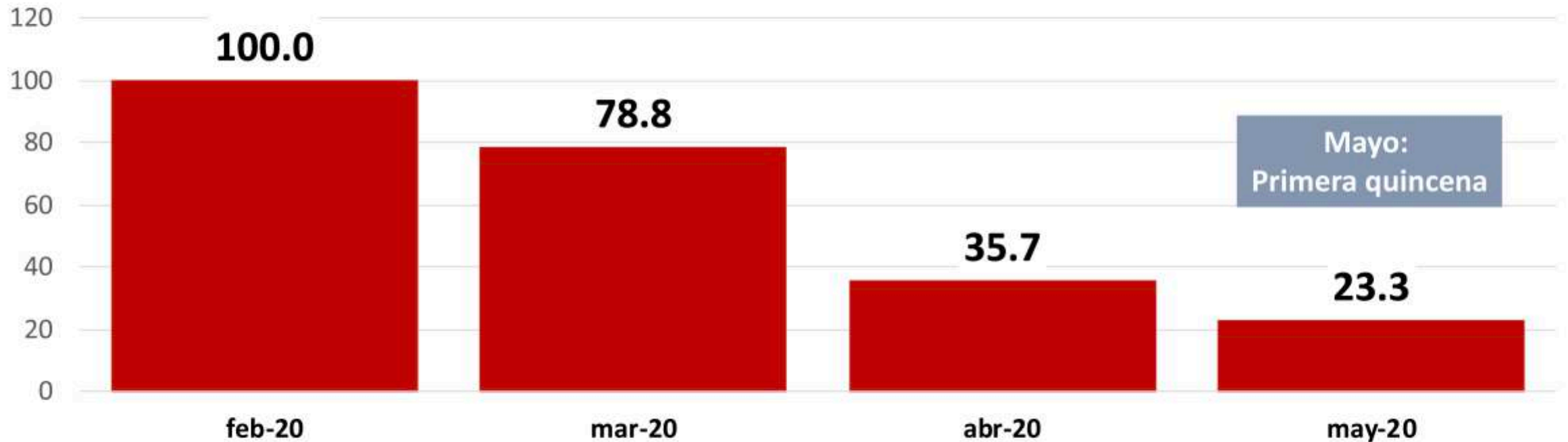


Fuente: Economic Trends para el Monitor Estadístico de Actividad Industrial de Córdoba.

Industria gráfica

Industria gráfica de la provincia de Córdoba

Facturación - Promedio mensual - Febrero 2020 = 100

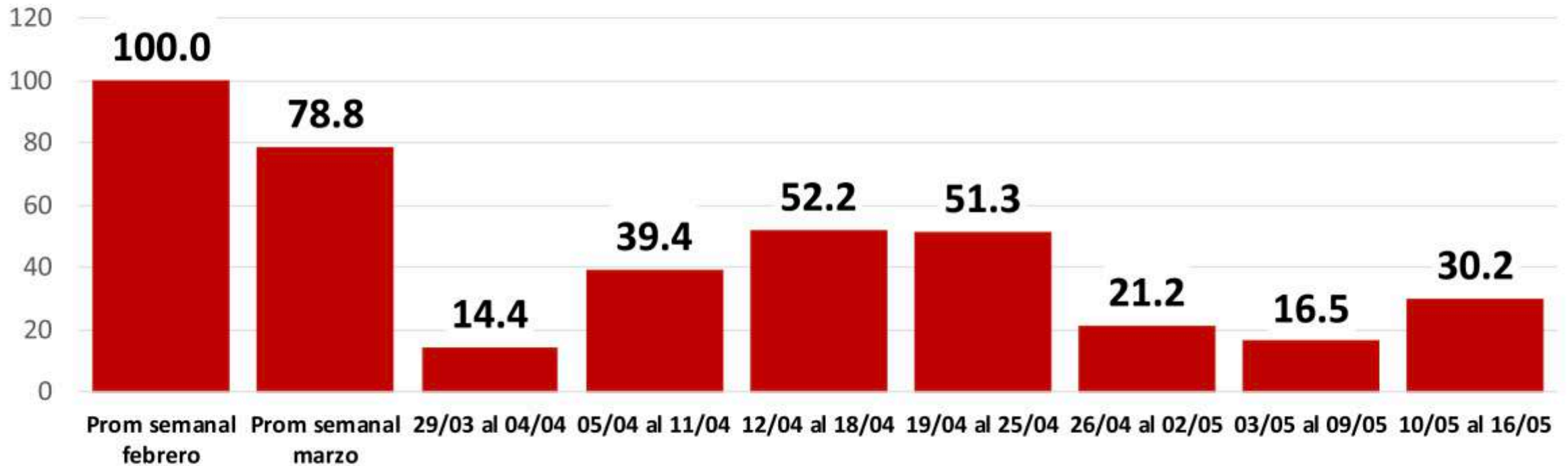


Fuente: Economic Trends para el Monitor Estadístico de Actividad Industrial de Córdoba.

Industria gráfica

Industria gráfica de la provincia de Córdoba

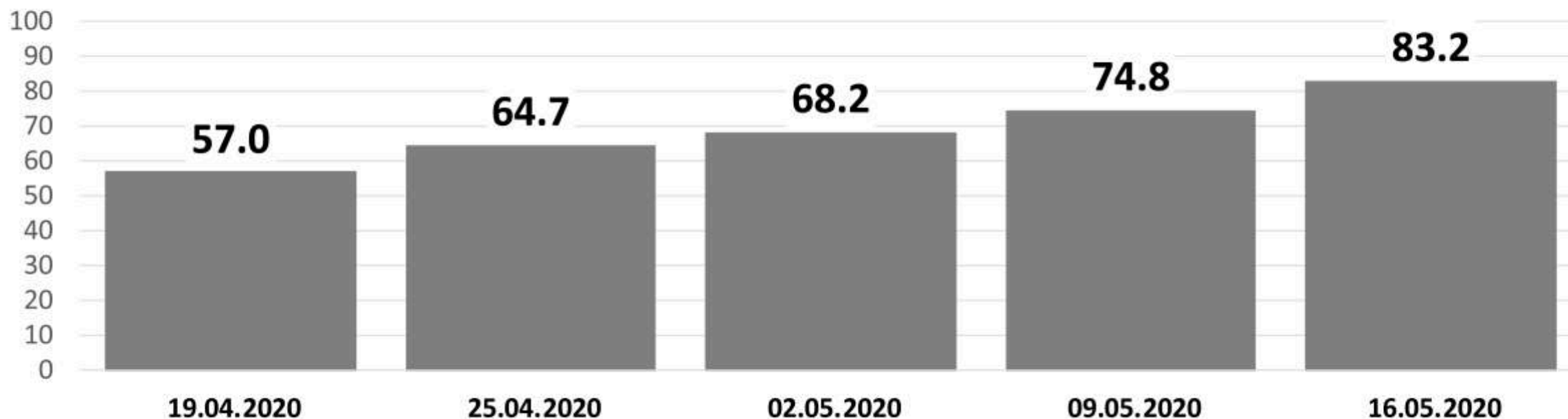
Facturación - Promedio semanal - Febrero 2020 = 100



Fuente: Economic Trends para el Monitor Estadístico de Actividad Industrial de Córdoba.

Industria gráfica

Industria gráfica de la provincia de Córdoba Ocupados efectivos sobre empleados en F931 (%)

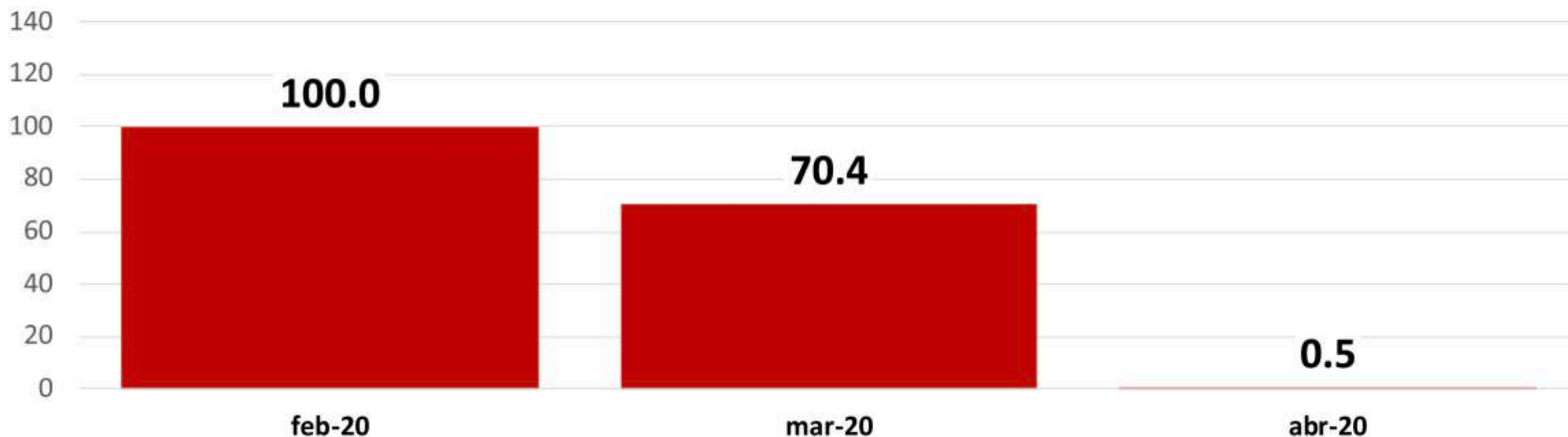


Fuente: Economic Trends para el Monitor Estadístico de Actividad Industrial de Córdoba.

Industria autopartista

Industria autopartista de la provincia de Córdoba

Unidades - Promedio mensual - Febrero 2020 = 100

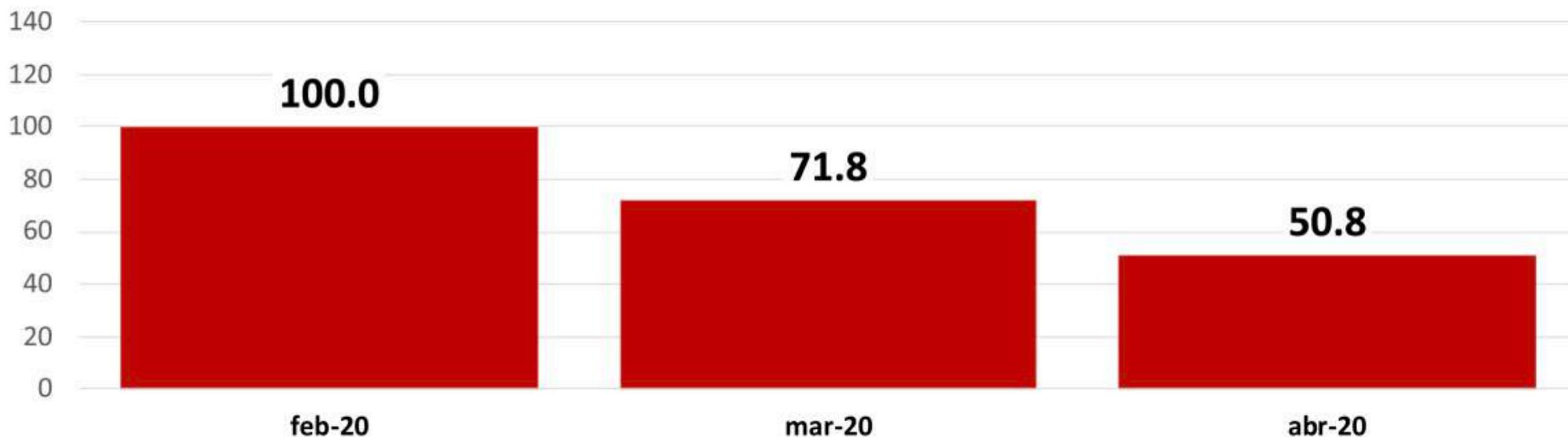


Fuente: Economic Trends para el Monitor Estadístico de Actividad Industrial de Córdoba.

Industria metalúrgica

Refinería y fundición de la provincia de Córdoba

Toneladas - Promedio mensual - Febrero 2020 = 100

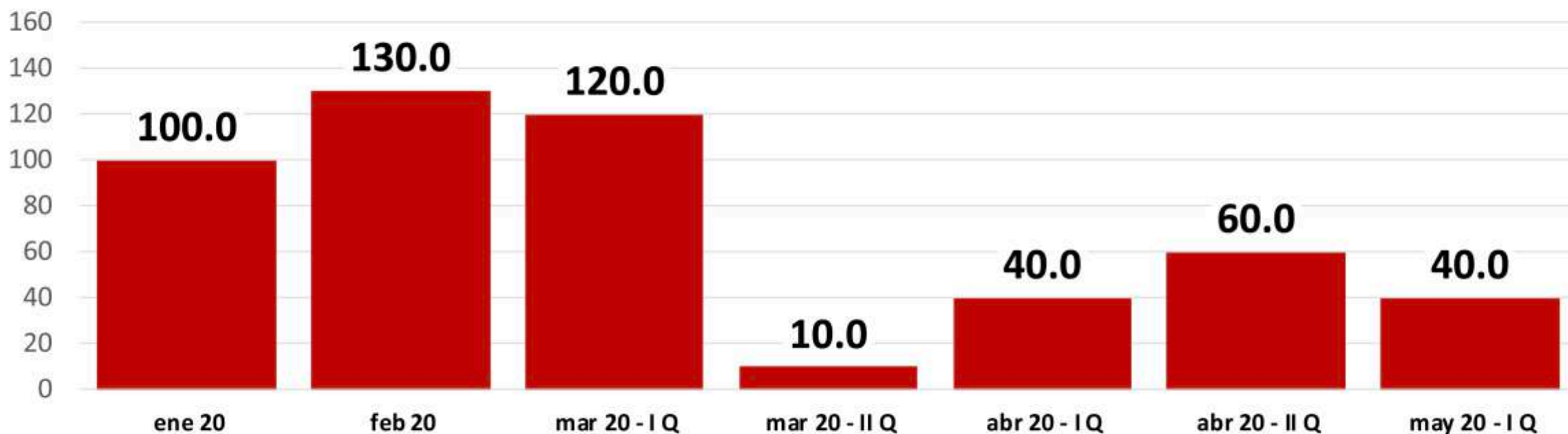


Fuente: Economic Trends para el Monitor Estadístico de Actividad Industrial de Córdoba.

Industria electrónica

Telcos de la provincia de Córdoba

Cuadrillas ocupadas - Promedio quincenal - Enero 2020 = 100

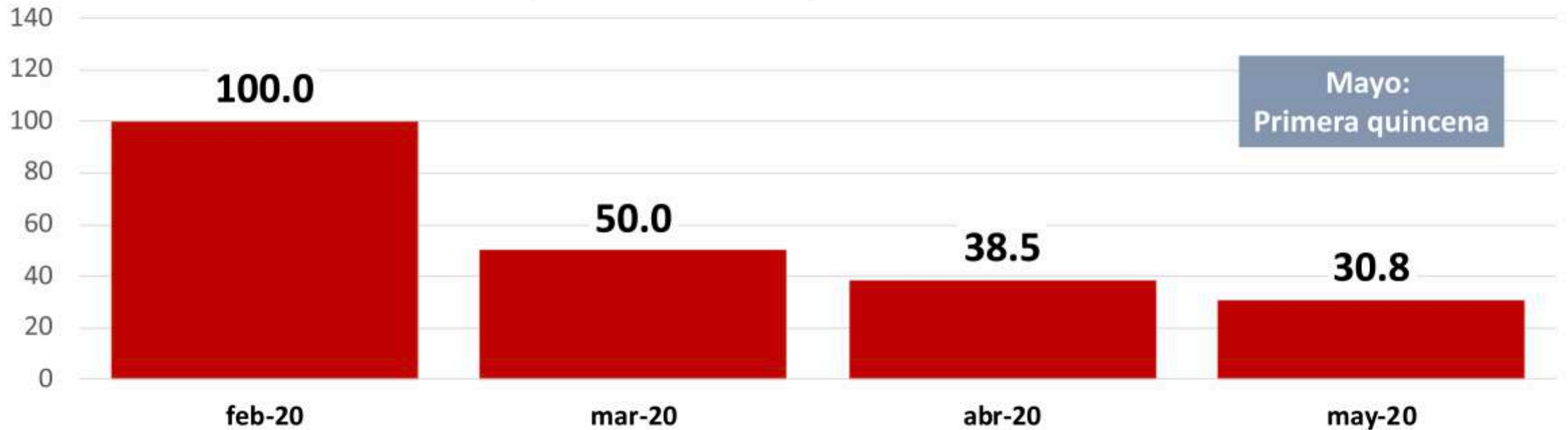


Fuente: Economic Trends para el Monitor Estadístico de Actividad Industrial de Córdoba.

Industria electrónica

Telcos de la provincia de Córdoba

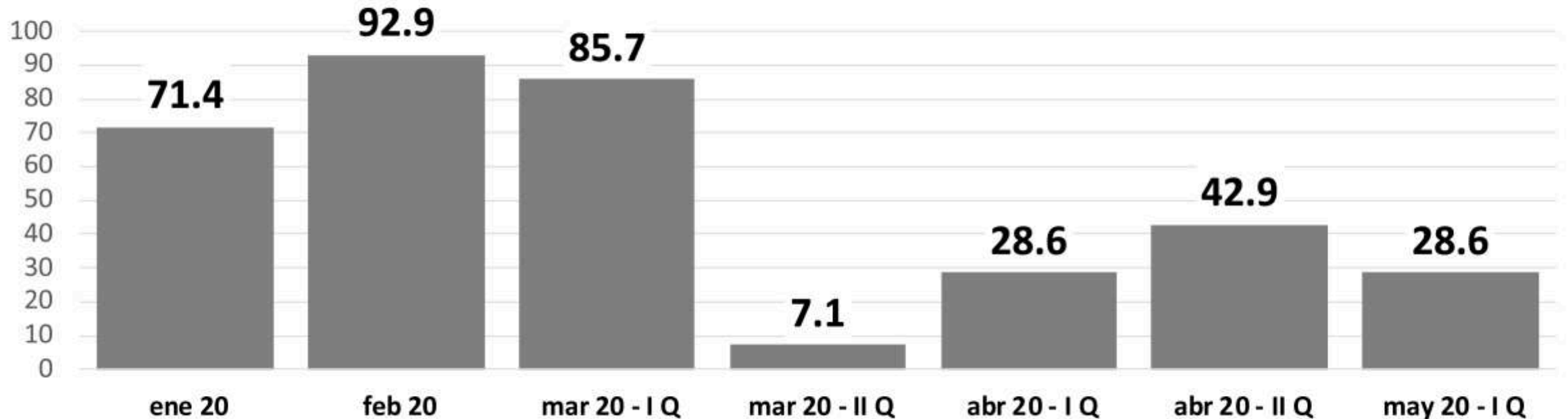
Cuadrillas ocupadas - Promedio quincenal - Febrero 2020 = 100



Fuente: Economic Trends para el Monitor Estadístico de Actividad Industrial de Córdoba.

Industria electrónica

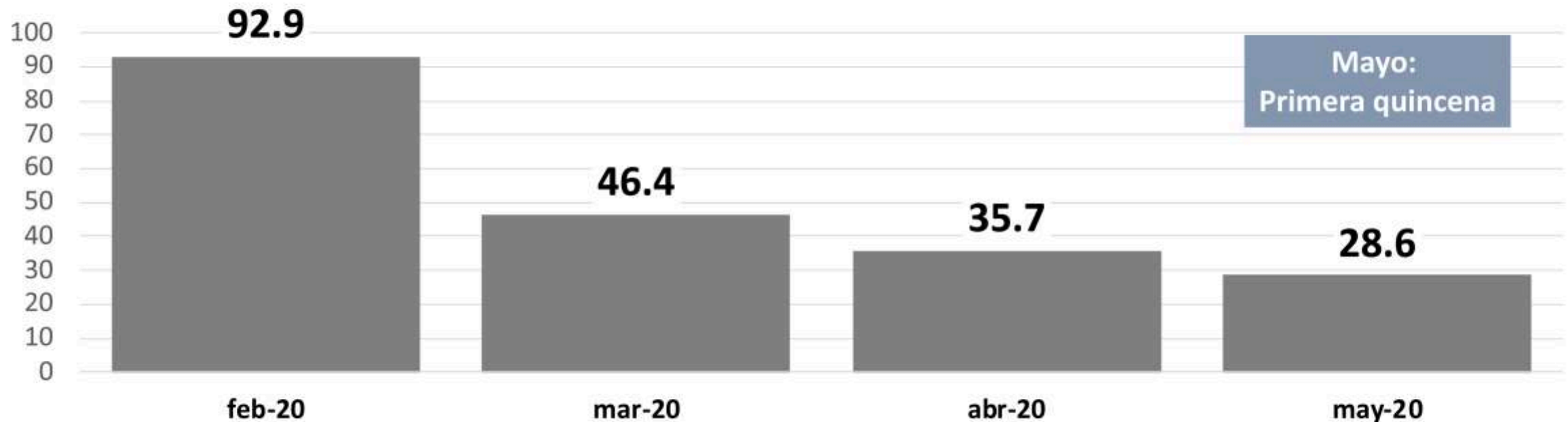
Telcos de la provincia de Córdoba Cuadrillas ocupadas sobre cuadrillas disponibles (%)



Fuente: Economic Trends para el Monitor Estadístico de Actividad Industrial de Córdoba.

Industria electrónica

Telcos de la provincia de Córdoba Cuadrillas ocupadas sobre cuadrillas disponibles (%)

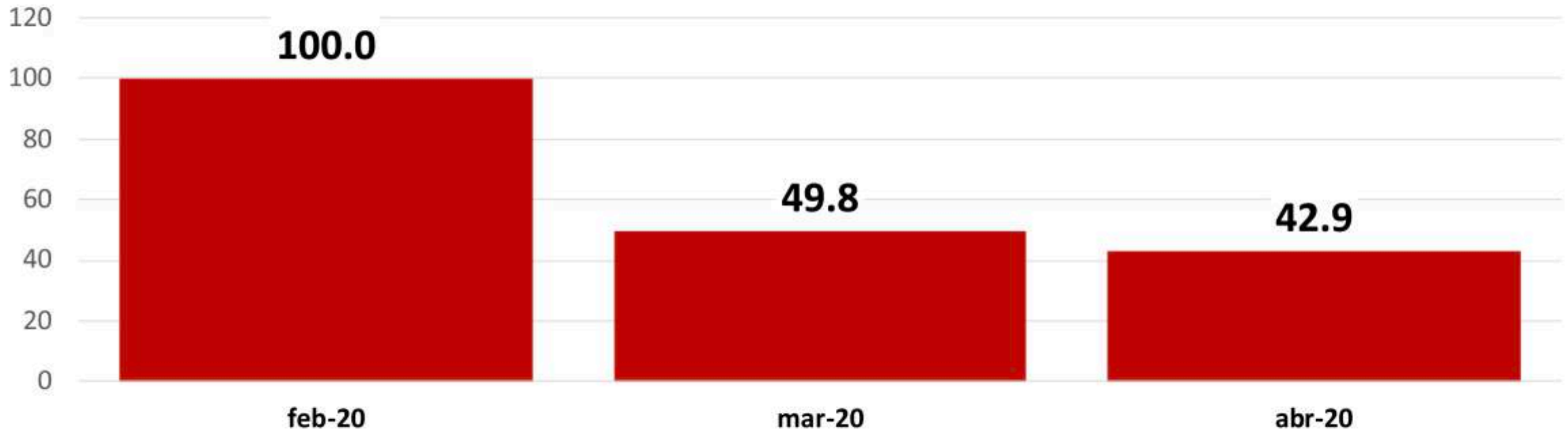


Fuente: Economic Trends para el Monitor Estadístico de Actividad Industrial de Córdoba.

Comercio de inmuebles

Ventas de inmuebles en la provincia de Córdoba

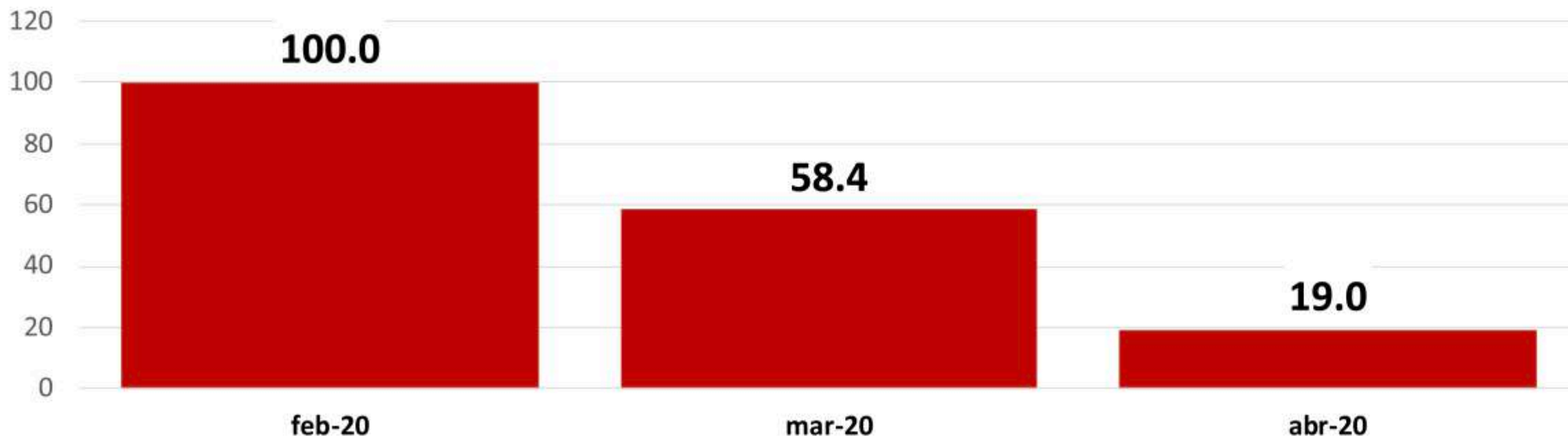
M2 vendidos - Febrero 2020 = 100



Fuente: Economic Trends para la CEDUC. Monitor de Ventas de Inmuebles.

Comercio automotriz

Ventas de automotores en la provincia de Córdoba Unidades patentadas - Febrero 2020 = 100

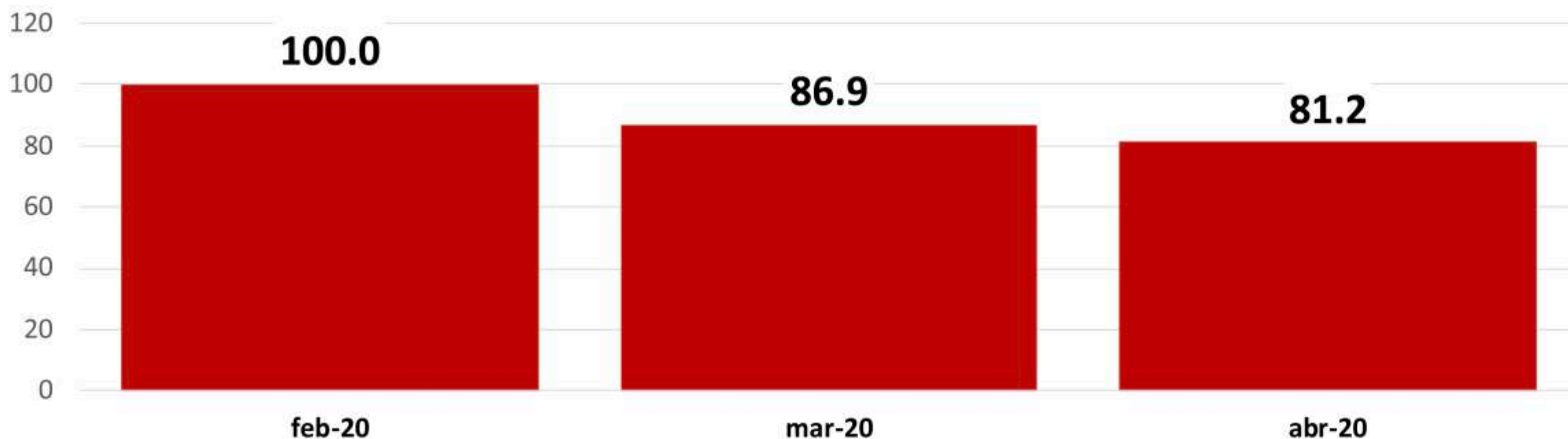


Fuente: Economic Trends con datos de FACCARA.

Comercio de expendio de combustibles

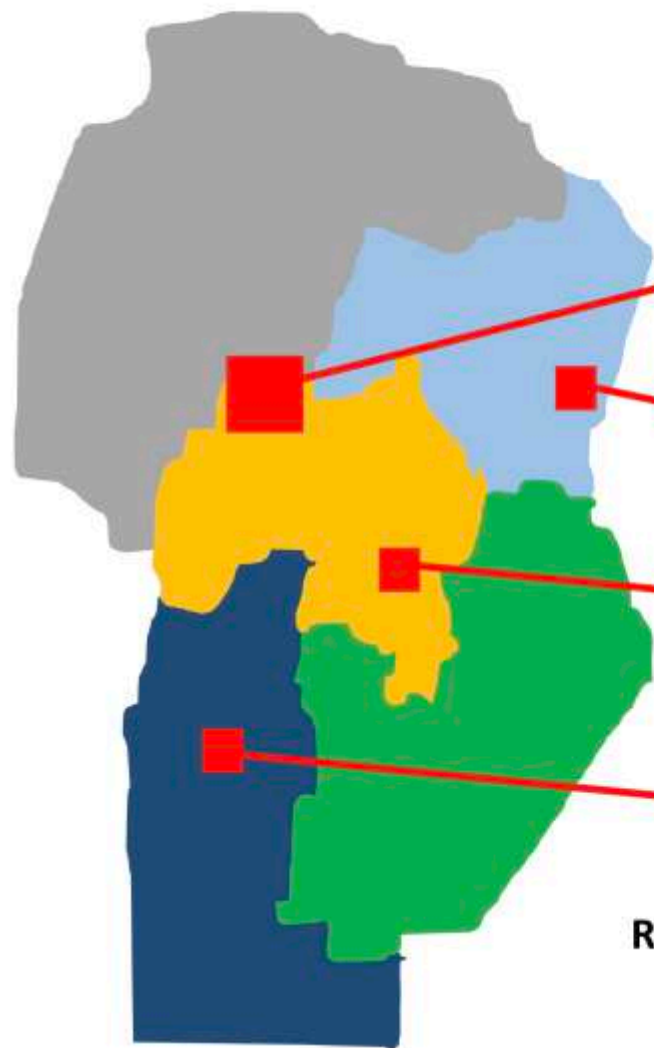
Expendio de combustibles en la provincia de Córdoba

M3 - Febrero 2020 = 100



Fuente: Economic Trends para FECAC.

Comercio de expendio de combustibles



Provincia: G2: +7.4%, G3: -34.4%, NS: -66.3%, NP: -74.6%
Gasoil: -2.5%, Naftas: -68.5%, Total: -29.1%

Ciudad de Córdoba: G2: -39.5%, G3: -58.5%, NS: -71.6%, NP: -72.2%
Gasoil: -46.1%, Naftas: -71.8%, Total: -61.2%

San Francisco: G2: -1.6%, G3: -58.7%, NS: -49.7%, NP: -72.8%
Gasoil: -15.6%, Naftas: -55.6%, Total: -33.8%

Villa María: G2: +19.1%, G3: -54.5%, NS: -72.7%, NP: -73.0%
Gasoil: +3.0%, Naftas: -72.8%, Total: -25.4%

Río Cuarto: G2: +15.6%, G3: -37.8%, NS: -65.1%, NP: -78.1%
Gasoil: +4.6%, Naftas: -68.4%, Total: -18.6%

Resto: G2: +15.9%, G3: -21.7%, NS: -63.1%, NP: -76.2%
Gasoil: +7.9%, Naftas: -66.5%, Total: -17.3%

Pasos a seguir

- 1.- Difusión semanal de resultados entre las entidades de cada sector.**
- 2.- Incorporación de sectores restantes.**
- 3.- Aumento de participación de las empresas de cada sector.**
- 4.- Diseño de indicadores consolidados.**
- 5.- Combinación de estadísticas de actividad con estructuras de costos para la generación de matriz intersectorial dinámica.**



PROGRAMA **CÓRDOBA** **EN FOCO**

MONITOR DE LA ACTIVIDAD PRODUCTIVA

Secretaría de
INDUSTRIA

Ministerio de
**INDUSTRIA,
COMERCIO Y MINERÍA**



CÓRDOBA
ENTRE TODOS